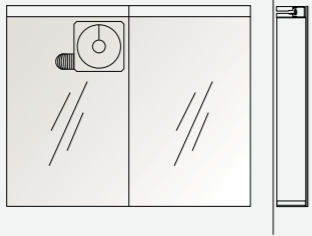
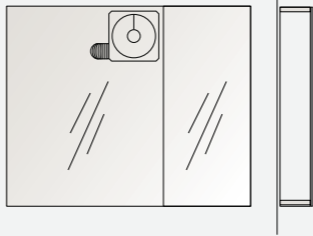
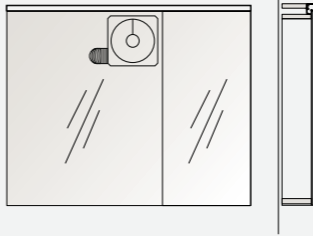
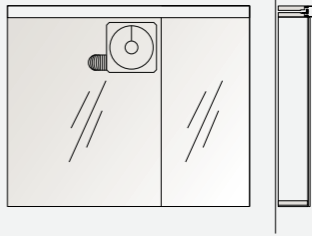
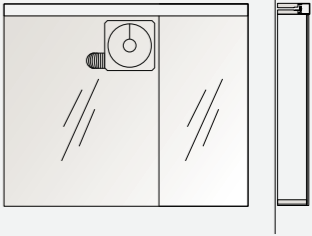


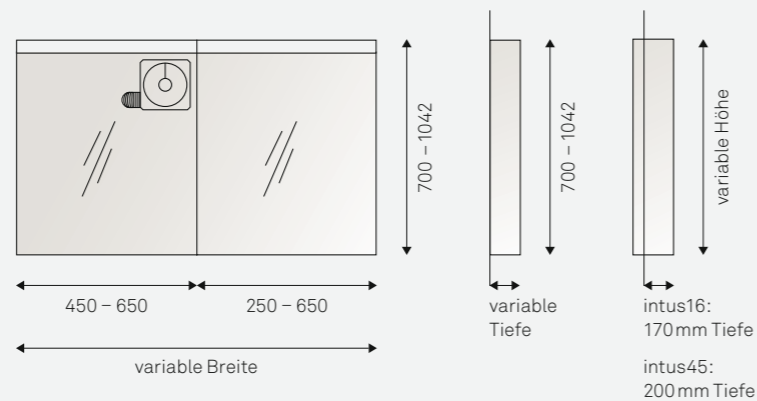
Technische Übersicht – Badlüftungssystem air

Ihnen stehen eine Vielzahl an individuell konfigurierbaren Optionen sowie individuelle Masse zur Verfügung. Entscheiden Sie aufgrund Ihres Grundrisses, der bautechnischen Gegebenheiten sowie Ihres persönlichen Geschmacks.

| | compact | pure | lean | top4 | even4 |
|------------------------------------------------|-----------------------------------------------------------------------------------|-------------------------------------------------------------------------------------|-------------------------------------------------------------------------------------|-------------------------------------------------------------------------------------|-------------------------------------------------------------------------------------|
| Spiegelschränke |  |  |  |  |  |
| Höhe in mm | 1042 | 1000 | 1026 | 1042 | 1042 |
| Tiefe in mm | 125 / 150 | 125 / 150 | 125 / 150 | 125 / 150 | 125 / 150 |
| Breite in mm | 500, 600, 800, 900, 1000, 1200, 1300, 1400, 1500, 1800 | 500, 600, 650, 800, 900, 1000, 1200, 1300, 1500, 1800 | 600, 800, 900, 1000, 1200, 1300, 1500 | 500, 600, 650, 800, 900, 1000, 1200, 1300, 1500, 1800 | 500, 600, 650, 800, 900, 1000, 1200, 1300, 1500, 1800 |
| intus® Einbausystem Tiefe intus16 / intus45 | 170 / 200 | 170 / 200 | 170 / 200 | 170 / 200 | 170 / 200 |
| optional indirektes Licht oben | fix | ● | fix | fix | fix |
| optional indirektes Licht unten | ● | ● | ● | ● | ● |

Mindesthöhe
Wir empfehlen eine Mindesthöhe von 1000 mm und eine Mindestbreite von 450 mm im Abteil mit dem Lüfter. Dies ermöglicht eine ansprechende grosse Spiegelfläche, die das Badlüftungssystem air sowie wertvollen Stauraum raffiniert kombiniert. In der Breite entscheiden Sie über das Mass, die Anzahl Spiegeltüren und auf welcher Seite der Lüfter platziert wird.

Massvariabilität
Bei talsee erhalten Sie Spiegel und Spiegelschränke ganz nach Ihren individuellen Wünschen. Abgestimmt auf Ihre Bedürfnisse und den Grundriss in Ihrem Bad.



Anzahl Türen
Die Spiegelschränke von talsee sind in verschiedensten Kombinationen von 1- bis 4-türig erhältlich.

